

Бухгалтерский баланс
на 31 декабря 2020 г.

		Форма по ОКУД	0710001		
		Дата (число, месяц, год)	31	12	2020
Организация АО "Бердский строительный трест"		по ОКПО	01300046		
Идентификационный номер налогоплательщика		ИНН	5445005958		
Вид экономической деятельности Строительство жилых и нежилых зданий		по ОКВЭД 2	41.2		
Организационно-правовая форма / форма собственности АО / Частная собственность		по ОКОПФ / ОКФС	12267	16	
Единица измерения: в тыс. рублей		по ОКЕИ	384		
Местонахождение (адрес) 633010, Новосибирская обл, Бердск г, Ленина ул, дом № 69					

Бухгалтерская отчетность подлежит обязательному аудиту ДА НЕТ

Наименование аудиторской организации/фамилия, имя, отчество (при наличии) индивидуального аудитора
ЗАО "НАТ"

Идентификационный номер налогоплательщика аудиторской организации/индивидуального аудитора	ИНН	5402164953
Основной государственный регистрационный номер аудиторской организации/индивидуального аудитора	ОГРН/ ОГРНИП	1025401010172

Пояснения	Наименование показателя	Код	На 31 декабря 2020 г.	На 31 декабря 2019 г.	На 31 декабря 2018 г.
	АКТИВ				
	I. ВНЕОБОРОТНЫЕ АКТИВЫ				
	Нематериальные активы	1110	3	3	4
	Результаты исследований и разработок	1120	-	-	-
	Нематериальные поисковые активы	1130	-	-	-
	Материальные поисковые активы	1140	-	-	-
	Основные средства	1150	67 818	47 329	35 904
	в том числе:				
	Незавершенные капитальные вложения		5 487	7 728	-
	Доходные вложения в материальные ценности	1160	-	-	-
	Финансовые вложения	1170	-	-	-
	Отложенные налоговые активы	1180	-	-	864
	Прочие внеоборотные активы	1190	-	-	-
	Итого по разделу I	1100	67 821	47 332	36 772
	II. ОБОРОТНЫЕ АКТИВЫ				
	Запасы	1210	138 013	25 460	78 254
	Налог на добавленную стоимость по приобретенным ценностям	1220	-	1 930	16
	Дебиторская задолженность	1230	185 972	149 279	63 158
	Финансовые вложения (за исключением денежных эквивалентов)	1240	-	245 000	-
	Денежные средства и денежные эквиваленты	1250	213 374	27 030	771
	Прочие оборотные активы	1260	6 731	6 225	5 393
	Итого по разделу II	1200	544 090	454 924	147 592
	БАЛАНС	1600	611 911	502 256	184 364

Пояснения	Наименование показателя	Код	На 31 декабря 2020 г.	На 31 декабря 2019 г.	На 31 декабря 2018 г.
	ПАССИВ				
	III. КАПИТАЛ И РЕЗЕРВЫ				
	Уставный капитал (складочный капитал, уставный фонд, вклады товарищей)	1310	100	100	100
	Собственные акции, выкупленные у акционеров	1320	-	-	-
	Переоценка внеоборотных активов	1340	-	-	-
	Добавочный капитал (без переоценки)	1350	-	-	-
	Резервный капитал	1360	15	15	15
	Нераспределенная прибыль (непокрытый убыток)	1370	174 123	81 736	36 773
	Итого по разделу III	1300	174 238	81 851	36 888
	IV. ДОЛГОСРОЧНЫЕ ОБЯЗАТЕЛЬСТВА				
	Заемные средства	1410	-	-	-
	Отложенные налоговые обязательства	1420	4 870	6 942	3 957
	Оценочные обязательства	1430	-	-	-
	Прочие обязательства	1450	-	-	-
	Итого по разделу IV	1400	4 870	6 942	3 957
	V. КРАТКОСРОЧНЫЕ ОБЯЗАТЕЛЬСТВА				
	Заемные средства	1510	-	-	84 700
	Кредиторская задолженность	1520	419 669	406 270	54 496
	Доходы будущих периодов	1530	-	-	312
	Оценочные обязательства	1540	13 134	7 193	4 011
	Прочие обязательства	1550	-	-	-
	Итого по разделу V	1500	432 803	413 463	143 519
	БАЛАНС	1700	611 911	502 256	184 364

Руководитель 
(подпись)

Воронин Александр
Алексеевич
(расшифровка подписи)

23 марта 2021 г.

Отчет о финансовых результатах
за Январь - Декабрь 2020 г.

		Форма по ОКУД	Коды		
		Дата (число, месяц, год)	0710002		
Организация АО "Бердский строительный трест"	по ОКПО		31	12	2020
Идентификационный номер налогоплательщика	ИНН		01300046		
Вид экономической деятельности Строительство жилых и нежилых зданий	по ОКВЭД 2		5445005958		
Организационно-правовая форма / форма собственности АО / Частная собственность	по ОКОПФ / ОКФС		41.2		
Единица измерения: в тыс. рублей	по ОКЕИ		12267	16	
			384		

Пояснения	Наименование показателя	Код	За Январь - Декабрь 2020 г.	За Январь - Декабрь 2019 г.
	Выручка	2110	2 730 958	1 980 270
	Себестоимость продаж	2120	(2 607 190)	(1 890 701)
	Валовая прибыль (убыток)	2100	123 768	89 569
	Коммерческие расходы	2210	-	-
	Управленческие расходы	2220	-	-
	Прибыль (убыток) от продаж	2200	123 768	89 569
	Доходы от участия в других организациях	2310	-	-
	Проценты к получению	2320	4 300	3 594
	Проценты к уплате	2330	(2 173)	(4 652)
	Прочие доходы	2340	48 965	24 233
	Прочие расходы	2350	(63 891)	(51 768)
	Прибыль (убыток) до налогообложения	2300	110 969	60 976
	Налог на прибыль	2410	(8 582)	(14 013)
	в том числе:			
	текущий налог на прибыль	2411	(10 655)	(10 162)
	отложенный налог на прибыль	2412	2 072	(3 851)
	Прочее	2460	-	-
	в том числе:			
	Чистая прибыль (убыток)	2400	102 387	46 963

Пояснения	Наименование показателя	Код	За Январь - Декабрь 2020 г.	За Январь - Декабрь 2019 г.
	Результат от переоценки внеоборотных активов, не включаемый в чистую прибыль (убыток) периода	2510	-	-
	Результат от прочих операций, не включаемый в чистую прибыль (убыток) периода	2520	-	-
	Налог на прибыль от операций, результат которых не включается в чистую прибыль (убыток) периода	2530	-	-
	Совокупный финансовый результат периода	2500	102 387	46 963
	СПРАВОЧНО			
	Базовая прибыль (убыток) на акцию	2900	-	-
	Разводненная прибыль (убыток) на акцию	2910	-	-

Руководитель



(подпись)

**Воронин Александр
Алексеевич**

(расшифровка подписи)

23 марта 2021 г.

**Отчет об изменениях капитала
за Январь - Декабрь 2020 г.**

Коды		
0710004		
31	12	2020
01300046		
5445005958		
41.2		
12267	16	
384		

форма по ОКУД

Дата (число, месяц, год)

по ОКПО

ИНН

по

ОКВЭД 2

по ОКПФ / ОКФС

по ОКЕИ

Организация АО "Бердский строительный трест"

Идентификационный номер налогоплательщика

Вид экономической

деятельности

Строительство жилых и нежилых зданий

Организационно-правовая форма / форма собственности

АО / Частная собственность

Единица измерения: в тыс. рублей

1. Движение капитала

Наименование показателя	Код	Уставный капитал	Собственные акции, выкупленные у акционеров	Добавочный капитал	Резервный капитал	Нераспределенная прибыль (непокрытый убыток)	Итого
Величина капитала на 31 декабря 2018 г.	3100	100	-	-	15	36 773	36 888
<u>За 2019 г.</u>							
Увеличение капитала - всего:	3210	-	-	-	-	46 963	46 963
в том числе:							
чистая прибыль	3211	X	X	X	X	46 963	46 963
переоценка имущества	3212	X	X	-	X	-	-
доходы, относящиеся непосредственно на увеличение капитала	3213	X	X	-	X	-	-
дополнительный выпуск акций	3214	-	-	-	X	X	-
увеличение номинальной стоимости акций	3215	-	-	-	X	-	X
реорганизация юридического лица	3216	-	-	-	-	-	-
	3217	-	-	-	-	-	-

Наименование показателя	Код	Уставный капитал	Собственные акции, выкупленные у акционеров	Добавочный капитал	Резервный капитал	Нераспределенная прибыль (непокрытый убыток)	Итого
Уменьшение капитала - всего:	3220	-	-	-	-	(2 000)	(2 000)
в том числе:							
убыток	3221	X	X	X	X	-	-
переоценка имущества	3222	X	X	-	X	-	-
расходы, относящиеся непосредственно на уменьшение капитала	3223	X	X	-	X	-	-
уменьшение номинальной стоимости акций	3224	-	-	-	X	-	-
уменьшение количества акций	3225	-	-	-	X	-	-
реорганизация юридического лица	3226	-	-	-	-	-	-
дивиденды	3227	X	X	X	X	(2 000)	(2 000)
Изменение добавочного капитала	3230	X	X	-	-	-	X
Изменение резервного капитала	3240	X	X	X	-	-	X
3245	-	-	-	-	-	-	-
Величина капитала на 31 декабря 2019 г.	3200	100	-	-	15	81 736	81 851
Увеличение капитала - всего:	3310	-	-	-	-	102 387	102 387
в том числе:							
чистая прибыль	3311	X	X	X	X	102 387	102 387
переоценка имущества	3312	X	X	-	X	-	-
доходы, относящиеся непосредственно на увеличение капитала	3313	X	X	-	X	-	-
дополнительный выпуск акций	3314	-	-	-	X	X	-
увеличение номинальной стоимости акций	3315	-	-	-	X	-	X
реорганизация юридического лица	3316	-	-	-	-	-	-
3317	-	-	-	-	-	-	-
3320	-	-	-	-	-	(10 000)	(10 000)
Уменьшение капитала - всего:							
в том числе:							
убыток	3321	X	X	X	X	-	-
переоценка имущества	3322	X	X	-	X	-	-
расходы, относящиеся непосредственно на уменьшение капитала	3323	X	X	-	X	-	-
уменьшение номинальной стоимости акций	3324	-	-	-	X	-	-
уменьшение количества акций	3325	-	-	-	X	-	-
реорганизация юридического лица	3326	-	-	-	-	-	-
дивиденды	3327	X	X	X	X	(10 000)	(10 000)
Изменение добавочного капитала	3330	X	X	-	-	-	X
Изменение резервного капитала	3340	X	X	X	-	-	X
3345	-	-	-	-	-	-	-
Величина капитала на 31 декабря 2020 г.	3300	100	-	-	15	174 123	174 238

2. Корректировки в связи с изменением учетной политики и исправлением ошибок

Наименование показателя	Код	На 31 декабря 2018 г.	Изменения капитала за 2019 г.		На 31 декабря 2019 г.
			за счет чистой прибыли (убытка)	за счет иных факторов	
Капитал - всего					
до корректировок	3400	36 888	46 963	(2 000)	81 851
корректировка в связи с:					
изменением учетной политики	3410	-	-	-	-
исправлением ошибок	3420	-	-	-	-
после корректировок	3500	36 888	46 963	(2 000)	81 851
в том числе:					
нераспределенная прибыль (непокрытый убыток):					
до корректировок	3401	36 773	46 963	(2 000)	81 736
корректировка в связи с:					
изменением учетной политики	3411	-	-	-	-
исправлением ошибок	3421	-	-	-	-
после корректировок	3501	36 773	46 963	(2 000)	81 736
по другим статьям капитала					
до корректировок	3402	-	-	-	-
корректировка в связи с:					
изменением учетной политики	3412	-	-	-	-
исправлением ошибок	3422	-	-	-	-
после корректировок	3502	-	-	-	-

3. Чистые активы

Наименование показателя	Код	На 31 декабря 2020 г.	На 31 декабря 2019 г.	На 31 декабря 2018 г.
Чистые активы	3600	174 238	81 851	36 888

Руководитель *Воронин* (подпись) _____
 Воронин Александр
 Алексеевич (расшифровка подписи)

_____ 23 марта 2021 г.

**Отчет о движении денежных средств
за Январь - Декабрь 2020 г.**

Организация **АО "Бердский строительный трест"**
 Идентификационный номер налогоплательщика _____
 Вид экономической деятельности **Строительство жилых и нежилых зданий**
 Организационно-правовая форма / форма собственности
АО / Частная собственность
 Единица измерения: в тыс. рублей

Дата (число, месяц, год) _____
 Форма по ОКУД _____
 по ОКПО _____
 ИНН _____
 по ОКВЭД 2 _____
 по ОКОПФ / ОКФС _____
 по ОКЕИ _____

Коды		
0710005		
31	12	2020
01300046		
5445005958		
41.2		
12267	16	
384		

Наименование показателя	Код	За Январь - Декабрь 2020 г.	За Январь - Декабрь 2019 г.
Денежные потоки от текущих операций			
Поступления - всего	4110	2 465 691	1 825 823
в том числе:			
от продажи продукции, товаров, работ и услуг	4111	2 465 150	1 754 165
арендных платежей, лицензионных платежей, роялти, комиссионных и иных аналогичных платежей	4112	-	-
от перепродажи финансовых вложений	4113	-	-
	4114	-	-
прочие поступления	4119	541	71 658
Платежи - всего	4120	(2 477 804)	(1 449 835)
в том числе:			
поставщикам (подрядчикам) за сырье, материалы, работы, услуги	4121	(2 096 995)	(1 296 996)
в связи с оплатой труда работников	4122	(236 764)	(114 649)
процентов по долговым обязательствам	4123	(2 173)	(8 054)
налога на прибыль организаций	4124	(67 281)	(4 896)
	4125	-	-
прочие платежи	4129	(74 591)	(25 240)
Сальдо денежных потоков от текущих операций	4100	(12 113)	375 988
Денежные потоки от инвестиционных операций			
Поступления - всего	4210	6 014	3 861
в том числе:			
от продажи внеоборотных активов (кроме финансовых вложений)	4211	-	-
от продажи акций других организаций (долей участия)	4212	-	-
от возврата предоставленных займов, от продажи долговых ценных бумаг (прав требования денежных средств к другим лицам)	4213	1 714	267
дивидендов, процентов по долговым финансовым вложениям и аналогичных поступлений от долевого участия в других организациях	4214	4 300	3 594
	4215	-	-
прочие поступления	4219	-	-
Платежи - всего	4220	(42 744)	(22 409)
в том числе:			
в связи с приобретением, созданием, модернизацией, реконструкцией и подготовкой к использованию внеоборотных активов	4221	(38 974)	(16 569)
в связи с приобретением акций других организаций (долей участия)	4222	-	-
в связи с приобретением долговых ценных бумаг (прав требования денежных средств к другим лицам), предоставление займов другим лицам	4223	(3 770)	(5 840)
процентов по долговым обязательствам, включаемым в стоимость инвестиционного актива	4224	-	-
	4225	-	-
прочие платежи	4229	-	-
Сальдо денежных потоков от инвестиционных операций	4200	(36 730)	(18 548)

Наименование показателя	Код	За Январь - Декабрь 2020 г.	За Январь - Декабрь 2019 г.
Денежные потоки от финансовых операций			
Поступления - всего	4310	762 959	488 590
в том числе:			
получение кредитов и займов	4311	762 959	488 590
денежных вкладов собственников (участников)	4312	-	-
от выпуска акций, увеличения долей участия	4313	-	-
от выпуска облигаций, векселей и других долговых ценных бумаг и др.	4314	-	-
	4315	-	-
прочие поступления	4319	-	-
Платежи - всего	4320	(772 772)	(574 771)
в том числе:			
собственникам (участникам) в связи с выкупом у них акций (долей участия) организации или их выходом из состава участников	4321	-	-
на уплату дивидендов и иных платежей по распределению прибыли в пользу собственников (участников)	4322	(9 813)	(2 000)
в связи с погашением (выкупом) векселей и других долговых ценных бумаг, возврат кредитов и займов	4323	(762 959)	(572 771)
	4324	-	-
прочие платежи	4329	-	-
Сальдо денежных потоков от финансовых операций	4300	(9 813)	(86 181)
Сальдо денежных потоков за отчетный период	4400	(58 656)	271 259
Остаток денежных средств и денежных эквивалентов на начало отчетного периода	4450	272 030	771
Остаток денежных средств и денежных эквивалентов на конец отчетного периода	4500	213 374	272 030
Величина влияния изменений курса иностранной валюты по отношению к рублю	4490	-	-

Руководитель 
(подпись)

Воронин Александр
Алексеевич
(расшифровка подписи)

23 марта 2021 г.

**Отчет о целевом использовании средств
за Январь - Декабрь 2020 г.**

Форма по ОКУД

Дата (год, месяц, число)

Коды		
0710003		
2020	12	31
01300046		
5445005958		
41.2		
12267	16	
384		

Организация АО "Бердский строительный трест"

Идентификационный номер налогоплательщика

Вид экономической деятельности

Строительство жилых и нежилых зданий

Организационно-правовая форма / форма собственности

АО / Частная собственность

Единица измерения: в тыс. рублей

по ОКПО

ИНН

по ОКВЭД 2

по ОКОПФ / ОКФС

по ОКЕИ

Пояснения	Наименование показателя	Код	За Январь - Декабрь 2020 г.	За Январь - Декабрь 2019 г.
	Остаток средств на начало отчетного года	6100	-	-
	Поступило средств			
	Вступительные взносы	6210	-	-
	Членские взносы	6215	-	-
	Целевые взносы	6220	-	-
	Добровольные имущественные взносы и пожертвования	6230	-	-
	Прибыль от приносящей доход деятельности	6240	-	-
	Прочие	6250	-	-
	Всего поступило средств	6200	-	-
	Использовано средств			
	Расходы на целевые мероприятия	6310	-	-
	в том числе:			
	социальная и благотворительная помощь	6311	-	-
	проведение конференций, совещаний, семинаров и т.п.	6312	-	-
	иные мероприятия	6313	-	-
	Расходы на содержание аппарата управления	6320	-	-
	в том числе:			
	расходы, связанные с оплатой труда (включая начисления)	6321	-	-
	выплаты, не связанные с оплатой труда	6322	-	-
	расходы на служебные командировки и деловые поездки	6323	-	-
	содержание помещений, зданий, автомобильного транспорта и иного имущества (кроме ремонта)	6324	-	-
	ремонт основных средств и иного имущества	6325	-	-
	прочие	6326	-	-
	Приобретение основных средств, инвентаря и иного имущества	6330	-	-
	Прочие	6350	-	-
	Всего использовано средств	6300	-	-
	Остаток средств на конец отчетного года	6400	-	-

Руководитель


(подпись)

**Воронин Александр
Алексеевич**

(расшифровка подписи)

23 марта 2021 г.

Расчет стоимости чистых активов

АО "Бердский строительный трест"
(наименование организации)

Наименование показателя	Код строки бухгалтерского баланса	На 31 декабря 2020 г.	На 31 декабря 2019 г.	На 31 декабря 2018 г.
Активы				
Нематериальные активы	1110	3	3	4
Результаты исследований и разработок	1120	-	-	-
Нематериальные поисковые активы	1130	-	-	-
Материальные поисковые активы	1140	-	-	-
Основные средства	1150	67 818	47 329	35 904
Доходные вложения в материальные ценности	1160	-	-	-
Финансовые вложения долгосрочные	1170	-	-	-
Отложенные налоговые активы	1180	-	-	864
Прочие внеоборотные активы	1190	-	-	-
Запасы	1210	138 013	25 460	78 254
Налог на добавленную стоимость по приобретенным ценностям	1220	-	1 930	16
Дебиторская задолженность*	1230	185 972	149 279	63 158
Финансовые вложения краткосрочные	1240	90 000	245 000	-
Денежные средства и денежные эквиваленты	1250	123 374	27 030	771
Прочие оборотные активы	1260	6 731	6 224	5 393
ИТОГО активы	-	611 911	502 256	184 364
Пассивы				
Заемные средства долгосрочные	1410	-	-	-
Отложенные налоговые обязательства	1420	4 870	6 942	3 957
Оценочные обязательства долгосрочные	1430	-	-	-
Прочие обязательства долгосрочные	1450	-	-	-
Заемные средства краткосрочные	1510	-	-	84 700
Кредиторская задолженность	1520	419 669	406 270	54 496
Оценочные обязательства краткосрочные	1540	13 134	7 193	4 011
Прочие обязательства краткосрочные	1550	-	-	-
ИТОГО пассивы	-	437 673	420 405	147 476
Стоимость чистых активов	-	174 238	81 851	36 888

* - За исключением задолженности участников (учредителей) по взносам в уставный капитал.

**Пояснения к бухгалтерскому балансу
и отчету о финансовых результатах (тыс. руб.)**

1. Нематериальные активы и расходы на научно-исследовательские, опытно-конструкторские и технологические работы (НИОКР)
1.1. Наличие и движение нематериальных активов

с.1

Наименование показателя	Код	Период	На начало года				Изменения за период						На конец периода	
			первоначальная стоимость		накопленная амортизация и убытки от обесценения	Поступило	Выбыло		начислено амортизации	Убыток от обесценения	Переоценка		первоначальная стоимость	накопленная амортизация и убытки от обесценения
			первоначальная стоимость	накопленная амортизация и убытки от обесценения			первоначальная стоимость	накопленная амортизация и убытки от обесценения			Первоначальная стоимость	Накопленная амортизация		
Нематериальные активы - всего	5100	за 2020 г.	6	(3)	-	-	-	(1)	-	-	-	6	(3)	
	5110	за 2019 г.	6	(2)	-	-	-	(1)	-	-	-	6	(3)	
в том числе: Исключительное право патентообладателя на изобретение, промышленный образец, полезную модель	5101	за 2020 г.	6	(3)	-	-	-	(1)	-	-	-	6	(3)	
	5111	за 2019 г.	6	(2)	-	-	-	(1)	-	-	-	6	(3)	

1.2. Первоначальная стоимость нематериальных активов, созданных самой организацией

Наименование показателя	Код	На 31 декабря 2020 г.		На 31 декабря 2019 г.		На 31 декабря 2018 г.	
		первоначальная стоимость	накопленная амортизация и убытки от обесценения	первоначальная стоимость	накопленная амортизация и убытки от обесценения	первоначальная стоимость	накопленная амортизация и убытки от обесценения
Всего	5120	-	-	-	-	-	-
в том числе:	5121	-	-	-	-	-	-

1.5. Незаконченные и неоформленные НИОКР и незаконченные операции по приобретению нематериальных активов

Наименование показателя	Код	Период	На начало года	Изменения за период		На конец периода
				затраты за период	списано затрат как не давших положительного результата	
Затраты по незаконченным исследованиям и разработкам - всего	5160	за 2020 г.	-	-	-	-
	5170	за 2019 г.	-	-	-	-
в том числе:	5161	за 2020 г.	-	-	-	-
	5171	за 2019 г.	-	-	-	-
незаконченные операции по приобретению нематериальных активов - всего	5180	за 2020 г.	-	-	-	-
	5190	за 2019 г.	-	-	-	-
в том числе:	5181	за 2020 г.	-	-	-	-
	5191	за 2019 г.	-	-	-	-

Руководитель *Воронин* (подпись) Воронин Александр Алексеевич (расшифровка подписи)

23 марта 2021 г.

2.2. Незавершенные капитальные вложения

Наименование показателя	Код	Период	На начало года	Изменения за период			На конец периода
				затраты за период	списано	принято к учету в качестве основных средств или увеличена стоимость	
Незавершенное строительство и незаконченные операции по приобретению, модернизации и т.п. основных средств - всего	5240	за 2020 г.	7 728	5 523	-	(7 764)	5 487
	5250	за 2019 г.	-	7 728	-	-	7 728
в том числе: Формующая машина RESIMART 1200x300	5241	за 2020 г.	7 728	36	7 764	-	-
	5251	за 2019 г.	-	7 728	-	-	7 728
Склад инертных материалов ЗСК	5242	за 2020 г.	-	5 487	-	-	5 487
	5252	за 2019 г.	-	-	-	-	-

2.3. Изменение стоимости основных средств в результате достройки, дооборудования, реконструкции и частичной ликвидации

Наименование показателя	Код	за 2020 г.	за 2019 г.
Увеличение стоимости объектов основных средств в результате достройки, дооборудования, реконструкции - всего	5260	-	-
в том числе:			
Уменьшение стоимости объектов основных средств в результате частичной ликвидации - всего:	5270	-	-
в том числе:			
	5271	-	-

2.4. Иное использование основных средств

Наименование показателя	Код	На 31 декабря 2020 г.	На 31 декабря 2019 г.	На 31 декабря 2018 г.
Переданные в аренду основные средства, числящиеся на балансе	5280	-	-	-
Переданные в аренду основные средства, числящиеся за балансом	5281	-	-	-
Полученные в аренду основные средства, числящиеся на балансе	5282	-	-	-
Полученные в аренду основные средства, числящиеся за балансом	5283	63 929	62 700	63 145
Объекты недвижимости, принятые в эксплуатацию и фактически используемые, находящиеся в процессе государственной регистрации	5284	-	-	-
Основные средства, переведенные на консервацию	5285	-	-	-
Иное использование основных средств (залог и др.)	5286	-	-	-
	5287	-	-	-

Руководитель  **Воронин Александр
Алексеевич**
(подпись) _____
(расшифровка подписи)

23 марта 2021 г.

3.2. Иное использование финансовых вложений


Наименование показателя	Код	На 31 декабря 2020 г.	На 31 декабря 2019 г.	На 31 декабря 2018 г.
Финансовые вложения, находящиеся в залоге - всего	5320	-	-	-
в том числе:				
Финансовые вложения, переданные третьим лицам (кроме продажи) - всего	5321	-	-	-
в том числе:				
Иное использование финансовых вложений	5325	-	-	-
	5326	-	-	-
	5329	-	-	-

Руководитель *Воронин* (подпись)
 Воронин Александр
 Алексеевич (расшифровка подписи)

23 марта 2021 г.

4.2. Запасы в залоге


Наименование показателя	Код	На 31 декабря 2020 г.	На 31 декабря 2019 г.	На 31 декабря 2018 г.
Запасы, не оплаченные на отчетную дату - всего	5440	-	-	-
в том числе:				
Запасы, находящиеся в залоге по договору - всего	5441	-	-	-
в том числе:	5445	-	-	-
	5446	-	-	-

Руководитель  (подпись) _____
 Воронин Александр
 Алексеевич
 (расшифровка подписи)

23 марта 2021 г.

5.4. Просроченная кредиторская задолженность

Наименование показателя	Код	На 31 декабря 2020 г.	На 31 декабря 2019 г.	На 31 декабря 2018 г.
Всего	5590	-	-	-
в том числе:				
расчеты с поставщиками и подрядчиками	5591	-	-	-
расчеты с покупателями и заказчиками	5592	-	-	-
	5593	-	-	-

Руководитель  Воронин Александр
Алексеевич
(подпись) (расшифровка подписи)

23 марта 2021 г.

6. Затраты на производство


Наименование показателя	Код	за 2020 г.	за 2019 г.
Материальные затраты	5610	283 733	220 778
Расходы на оплату труда	5620	170 858	89 219
Отчисления на социальные нужды	5630	32 996	20 335
Амортизация	5640	12 500	11 472
Прочие затраты	5650	2 218 321	1 510 896
Итого по элементам	5660	2 718 408	1 852 700
Изменение остатков (прирост [-]: незавершенного производства, готовой продукции и др.	5670	(111 218)	-
Изменение остатков (уменьшение [+]: незавершенного производства, готовой продукции и др.	5680	-	38 001
Итого расходы по обычным видам деятельности	5600	2 607 190	1 890 701

Руководитель *Воронин* (подпись) _____
 Воронин Александр
 Алексеевич (расшифровка подписи)

23 марта 2021 г.

7. Оценочные обязательства


Наименование показателя	Код	Остаток на начало года	Признано	Погашено	Списано как избыточная сумма	Остаток на конец периода
Оценочные обязательства - всего	5700	7 193	26 749	(20 808)	-	13 134
в том числе:						
Резерв отпусков	5701	7 193	26 749	(20 808)	-	13 134

Руководитель  Воронин Александр
Алексеевич
(подпись) (расшифровка подписи)

23 марта 2021 г.

8. Обеспечения обязательств


Наименование показателя	Код	На 31 декабря 2020 г.	На 31 декабря 2019 г.	На 31 декабря 2018 г.
Полученные - всего	5800	146 021	91 741	2 362
в том числе:				
Банковская гарантия	5801	146 021	91 741	2 362
Выданные - всего	5810	-	-	-
в том числе:				
	5811	-	-	-

Руководитель  **Воронин Александр
Алексеевич**
(подпись) _____ (расшифровка подписи)

23 марта 2021 г. _____

9. Государственная помощь

Наименование показателя	Код	за 2020 г.		за 2019 г.
		На начало года	Получено за год	Возвращено за год
Получено бюджетных средств - всего	5900	-	-	-
в том числе:				
на текущие расходы	5901	-	-	-
на вложения во внеоборотные активы	5905	-	-	-
Бюджетные кредиты - всего				
в том числе:				
за 2020 г.	5910	-	-	-
за 2019 г.	5920	-	-	-
за 2020 г.	5911	-	-	-
за 2019 г.	5921	-	-	-

Руководитель  **Воронин Александр
Алексеевич**
(подпись) _____ (расшифровка подписи)

23 марта 2021 г.